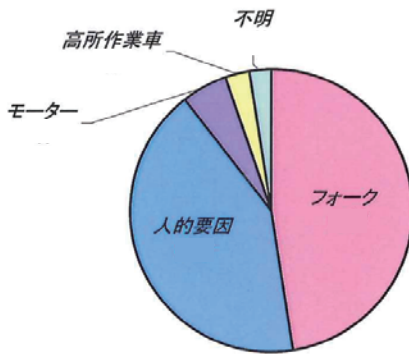


★引き続き... ★安全衛生向上委員会 総会 報告★

今期の事故の分析をした、**[事故統計グラフ]** の、一部をご紹介します。

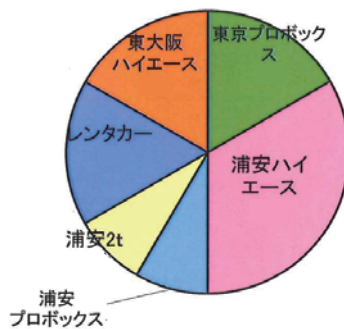
◇物損事故... 前期比：37%増

[事故の種類]

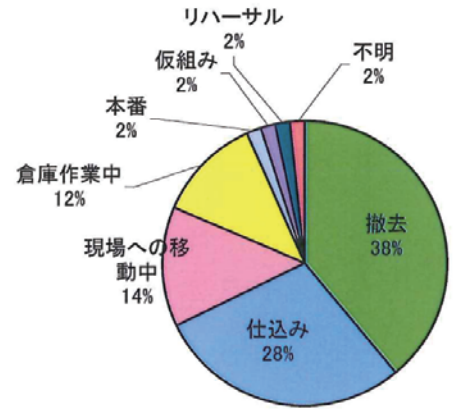


◇車両事故... 前期比：38%増

[車両別]



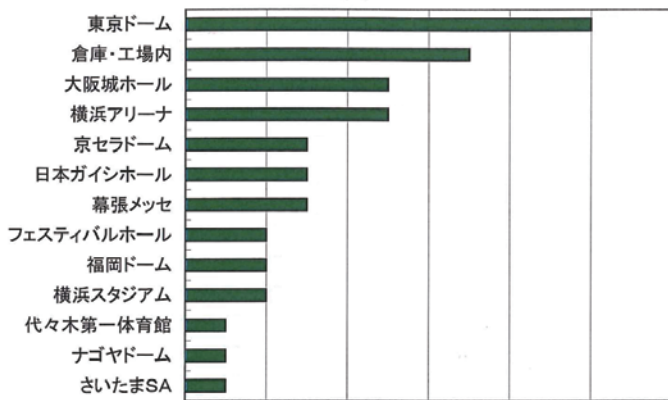
◇事故発生時の状況...



※人的要因とは...事故当事者の明らかな作業ミスに、引き起こされたものを指す

事故件数はいった、その他の資料もあります。くわしくご覧になりたい方は、当委員会メンバーまで!

◇会場別事故発生件数... (車両事故を除く)



～今回の総会に参加した、そしていつも統計グラフをまとめてくれている東京総務部 藤井さんの感想です～

東大阪事業所にて行われた今回の総会では、今期の委員だけでなく来期委員候補の方々も出席し、1年間の振り返りとともに来期以降の活動方針に関する意見も活発にすることが出来、とても有意義な時間となりました。残念ながら、事故の発生件数は前期を大きく上回る結果となってしまいましたが、事故原因を見ると「当事者の安全確認不足」が多く見られました。

一人ひとりの心掛けで防げる事故が多くあります。来期以降は今まで出来なかった細かなケアも当委員会発進で実行できたらと期待しています。



SAFETY News!

100号!!!

よくがんばった(泣...)

おめでとう～

たくさんの方々のご協力、ご愛読、ありがとうございました!
引き続き、「安全精神」を届けます!!