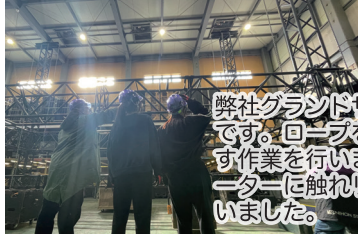


## ワークショップ@東大阪事業所

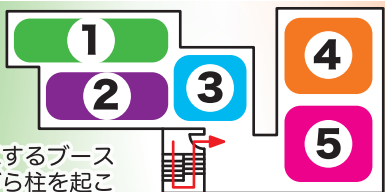
2月15日(土)東大阪事業所にて学生を対象とするワークショップを開催いたしました。10校13名の学生さんにご参加いただきました。今回は倉庫棟2階全体を使い、各ブースで参加者自らが積極的に実践的な知識・技術を協働し合う体験型講習の内容で行いました。

※学生さんから写真掲載の許可はいただいております。

### ①グランドサポート/リギング



弊社グランドサポートを施工するブースです。ロープを引っ張りながら柱を起す作業を行います。また、部材を吊るモーターに触れリギング作業も学んでもらいました。



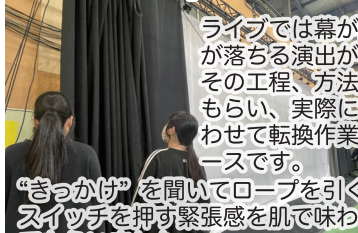
▲東大阪事業所倉庫棟 2F  
フロアマップ

### ④木工/サイン仕上げ



舞台を華やかにする装飾は様々な材料で製作されています。このブースでは、基本となる木工パネルを使った製作方法を学んでもらいました。材料をエアー工具を使用し繋ぎあわせ出力シートを貼って仕上げました。

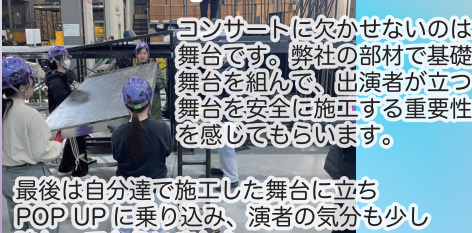
### ②割レール/振り落とし



ライブでは幕が開き、幕が落ちる演出があります。その工程、方法を学んでもらい、実際に音楽に合わせて転換作業を行うブースです。

“きっかけ”を聞いてロープを引く、スイッチを押す緊張感を肌で味わってもらいました。

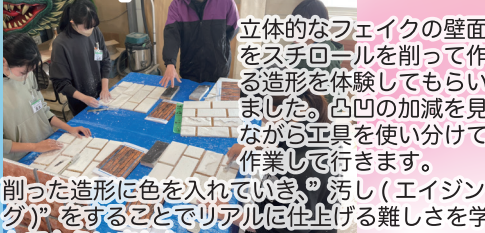
### ③POP UP/基礎舞台



コンサートに欠かせないのは舞台です。弊社の部材で基礎舞台を組んで、出演者が立つ舞台を安全に施工する重要性を感じてもらいます。

最後は自分達で施工した舞台に立ちPOP UPに乗り込み、演者の気分も少し味わってもらいました。

### ⑤造形/塗装仕上げ



立体的なフェイクの壁面をスチロールを削って作る造形を体験してもらいました。凸凹の加減を見ながら工具を使い分けて作業して行きます。

削った造形に色を入れていき、”汚し(エイジング)”をすることでリアルに仕上げる難しさを学んでもらいました。

実技プログラムを終えて、最後に座学で1日の現場スケジュール説明、PCを使ったベクター講習を行いました。学生さんから講習を終えたあとアンケートを取ったところ、全ての学生さんから当社は『魅力がある』との感想をいただきました。少しでも仕事の内容、面白さ、難しさ、社内の雰囲気などが学生さんに伝わっていることを願います。ご参加いただいた学生のみなさん、ありがとうございました！次回、ワークショップを開催する際は弊社ホームページ、Instagramに掲載いたしますので是非ご連絡ください！宜しくお願いいたします。

## 安全衛生向上委員会 新たなメンバーで『安全』を強化して行きます！

今期より安全衛生向上委員会は新たなメンバーで始動いたします。

### ▼東京

渡辺部長・寺島次長・河合課長・伊藤課長代理・角谷主任・山本主任・長谷川さん  
勝田さん・木津さん・須藤さん・佐伯さん・鴨川主任・曾我さん・越尻さん・長野さん  
渡邊さん・松田係長・安藤主任

### ▼大阪

前川次長・藪本係長・神行係長・吉川さん・布施主任・石橋さん



### 安全スローガンも新しくなります！

日頃の慣れた作業ほど、ふと気を抜いた瞬間、事故が起きてしまいます。初心に戻り、作業ひとつひとつを丁寧に行うことが事故撲滅に繋がりますので気を引き締めて作業しましょう。

## 気をつけよう 慣れた作業に 潜む事故

日本ステージ安全衛生向上委員会

### 『脚立作業注意喚起安全標識の設置』



大阪では持ち込む脚立に安全標識を取り付け、脚立を使用した事故が起らないよう注意喚起を行っています。

**事故撲滅！徹底します！**

### 『テールゲートリフター特別教育』開催

**告知**

開催日：令和7年3月25日(火)  
教育時間：午前10時より(7時間)  
場所：東大阪事業所3階会議室および駐車場  
教育区分：労働安全衛生法第59条第3項に基づく特別教育  
講師：大阪イベント製作一課 高田主任